

Σημαντικά στοιχεία της ελληνικής αγοράς ηλεκτρονικών επικοινωνιών για το 2022

Βασικά μεγέθη

5,1
δισ. ευρώ
κύκλος εργασιών
1,2% αύξηση
σε σχέση με το 2021

2,4%
συμβολή του
κύκλου εργασιών
στο ΑΕΠ

925
εκατ. ευρώ
επενδύσεις
τηλεπικοινωνιακών
παρόχων
22% αύξηση
σε σχέση με το 2021

4.877.221
τηλεφωνικές γραμμές

46,6%
διείσδυση στον πληθυσμό

1,4 δισ. ευρώ
ηλιανικά έσοδα
μείωση 3%
σε σχέση με το 2021

11,4 δισ. λεπτά
εξερχόμενη κίνηση
από σταθερό τηλέφωνο
μείωση 14,8%
σε σχέση με το 2021

312.601
μεταφερθέντες αριθμοί
μείωση 11,3%
σε σχέση με το 2021



**Σταθερές
επικοινωνίες**



**Κινητές
επικοινωνίες**

**€ Μέσο μηνιαίο έσοδο
σταθερής και κινητής τηλεφωνίας**

Σύνδεση σταθερής
τηλεφωνίας: **15,2 ευρώ**

Χρήστης συμβολαίου: **20,8 ευρώ**

Χρήστης καρτοκινητής: **6,6 ευρώ**

11,4 εκατ.
ενεργές συνδέσεις

109%
διείσδυση στον πληθυσμό

1,7 δισ. ευρώ
ηλιανικά έσοδα
αύξηση 4%
σε σχέση με το 2021

33,9 δισ. λεπτά
όγκος φωνητικών κλήσεων
αύξηση 6,6%
σε σχέση με το 2021


429.045
μεταφερθέντες αριθμοί
αύξηση 11,8%
σε σχέση με το 2021

Μέσος όρος χρήσης data & μέση διάρκεια κλήσης τον μήνα στην κινητή τηλεφωνία

**Οικιακός χρήστης
με συμβόλαιο:**
8 GB, 294 λεπτά
προς κινητά &
41 λεπτά προς
σταθερά

**Συνδρομητής
καρτοκινητής:**
5,5 GB, 158 λεπτά
προς κινητά &
16 λεπτά προς
σταθερά

**Εταιρικός
χρήστης:**
4,5 GB, 275 λεπτά
προς κινητά &
35 λεπτά προς
σταθερά



DATA

50% αύξηση

844 εκατ. GB έναντι 563 εκατ. το 2021



MMS

17,7% αύξηση

9,6 εκατ. μηνύματα



SMS

1,1% αύξηση

2,38 δισ. μηνύματα



Ευρυζωνικότητα



4.485.315

σταθερές ευρυζωνικές συνδέσεις

αύξηση 1,3% σε σχέση με το 2021

1.164.179

γραμμές υπερ-υψηλών ταχυτήτων (>100 Mbps)

αύξηση 87,4% σε σχέση με το 2021

42,9%

διείσδυση σταθερής ευρυζωνικότητας στον πληθυσμό

10.394.936

συνδέσεις κινητής τηλεφωνίας με χρήση υπηρεσιών Διαδικτύου

αύξηση 5,2% σε σχέση με το 2021

NGA

1.067.751

γραμμές

34% αύξηση

VDSL

2.503.478

γραμμές

25,8% αύξηση

ΑΠΤΒ

πλήρους πρόσβασης

1.245.790

γραμμές

17,2% μείωση

Συνδυαστικές/
δεσμοποιημένες
προσφορές

BUNDLE



4,5 εκατ. προσφορές

46%
αφορά 2-Play προσφορές
(σταθερή τηλεφωνία και σταθερό internet)



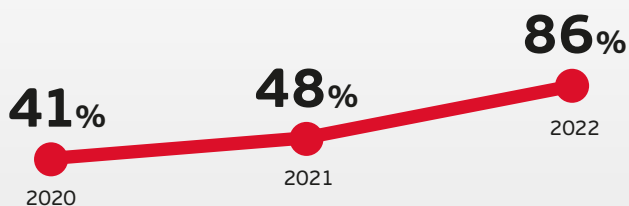
Συνδρομητική
τηλεόραση

1,19 εκατ. συνδρομές τηλεόρασης
αύξηση 4,2% σε σχέση με το 2021

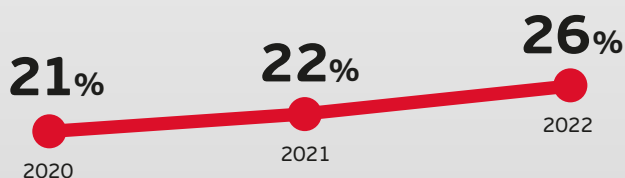
57%
αφορά δορυφορικές συνδέσεις

Παρατηρητήριο τιμών-Pricescope

Προϊόντα συμβολαίου κινητής τηλεφωνίας με απεριόριστο χρόνο ομιλίας προς όλους



Προϊόντα συμβολαίου κινητής τηλεφωνίας με απεριόριστα data



Προϊόντα σταθερής τηλεφωνίας με απεριόριστα λεπτά ομιλίας προς κινητά

