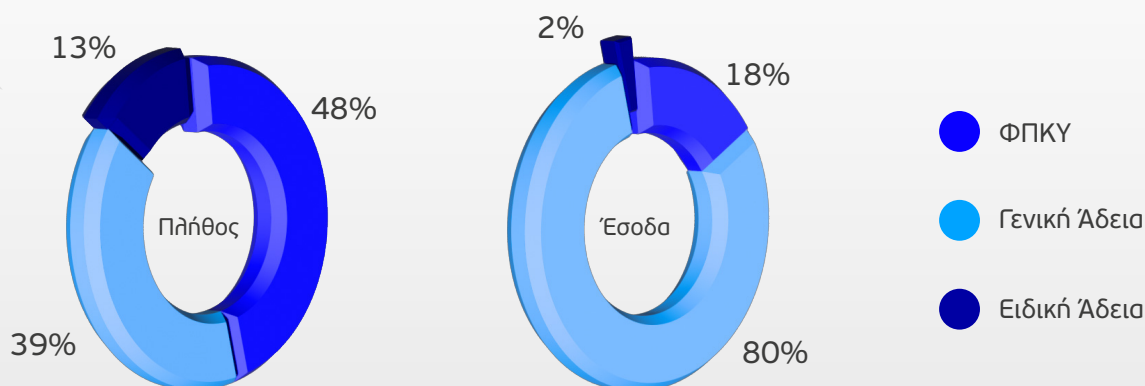


Σημαντικά στοιχεία της ελληνικής αγοράς ταχυδρομικών υπηρεσιών για το 2022

Βασικά μεγέθη




Μερίδια ταχυδρομικής αγοράς σε πλήθος και έσοδα, 2022



Φάκελοι

Δέματα-μικροδέματα



228 εκατ.
διακινηθέντες φάκελοι
2% μείωση
σε σχέση με το 2021

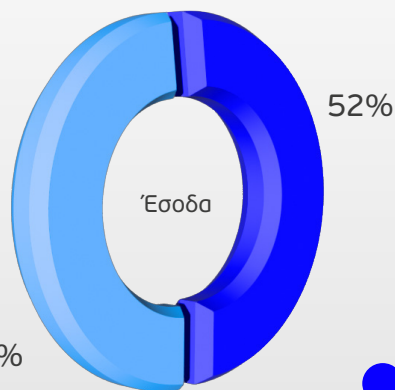
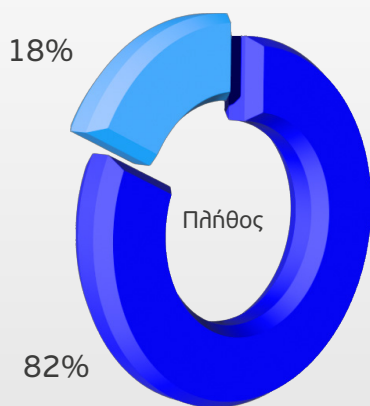
232 εκατ. έσοδα
από τη διακίνηση φακέλων
5% μείωση
σε σχέση με το 2021

81 εκατ.
διακινηθέντα
δέματα-μικροδέματα
2% μείωση
σε σχέση με το 2021

424 εκατ. έσοδα
διακινηθέντων
δεμάτων-μικροδεμάτων
9% αύξηση
σε σχέση με το 2021

Μερίδια αγοράς φακέλων και δεμάτων ανά τομέα ως προς το πλήθος και τα έσοδα, 2022

Φάκελοι



● Καθολική Υπηρεσία

● Γενική Άδεια

Δέματα μικροδέματα

