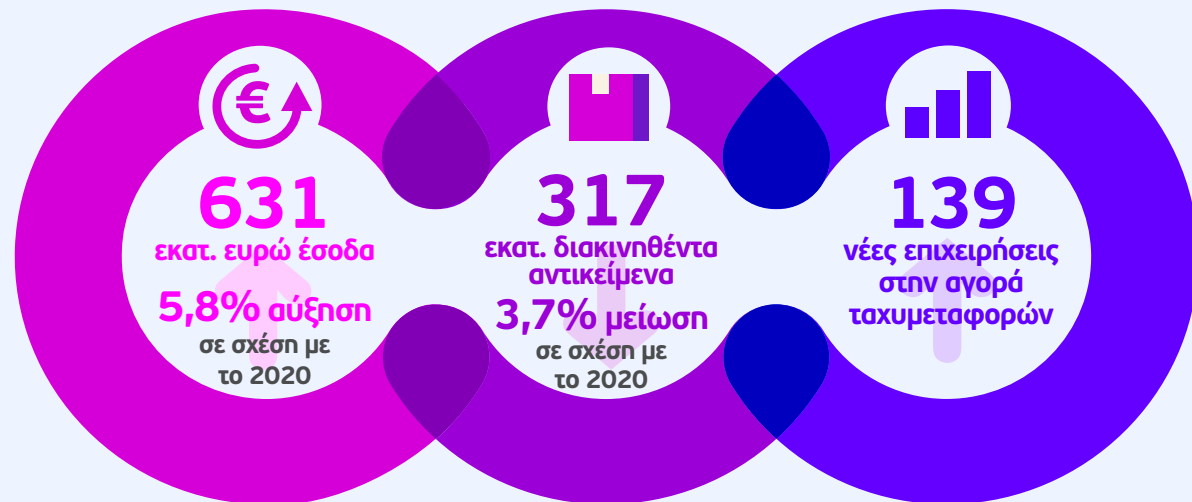
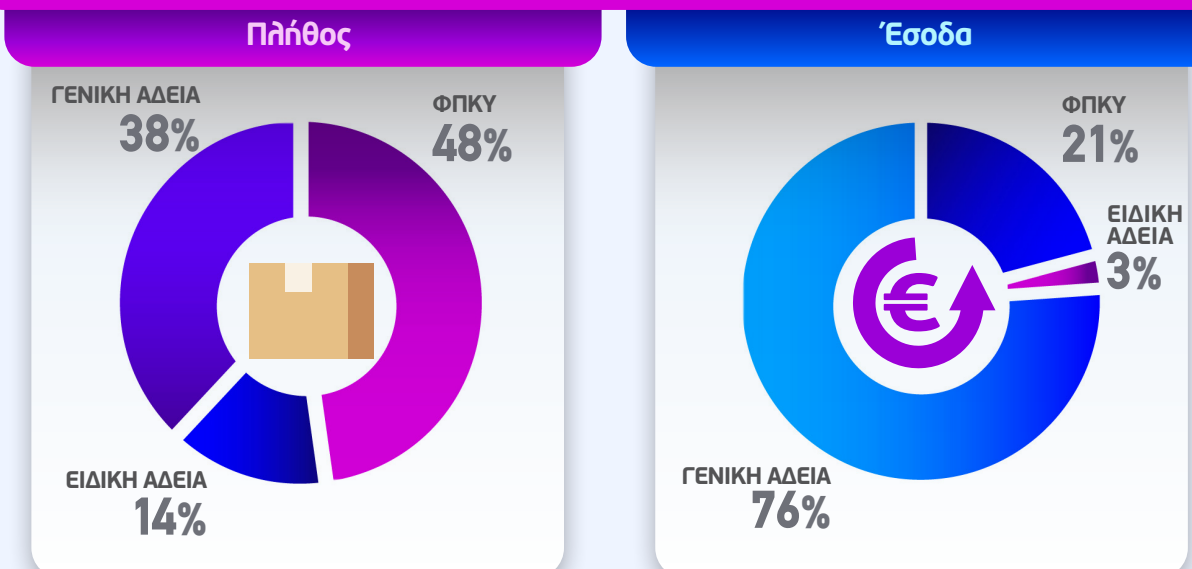


# ΣΗΜΑΝΤΙΚΑ ΣΤΟΙΧΕΙΑ ΤΗΣ ΕΛΛΗΝΙΚΗΣ ΑΓΟΡΑΣ ΤΑΧΥΔΡΟΜΙΚΩΝ ΥΠΗΡΕΣΙΩΝ ΓΙΑ ΤΟ 2021

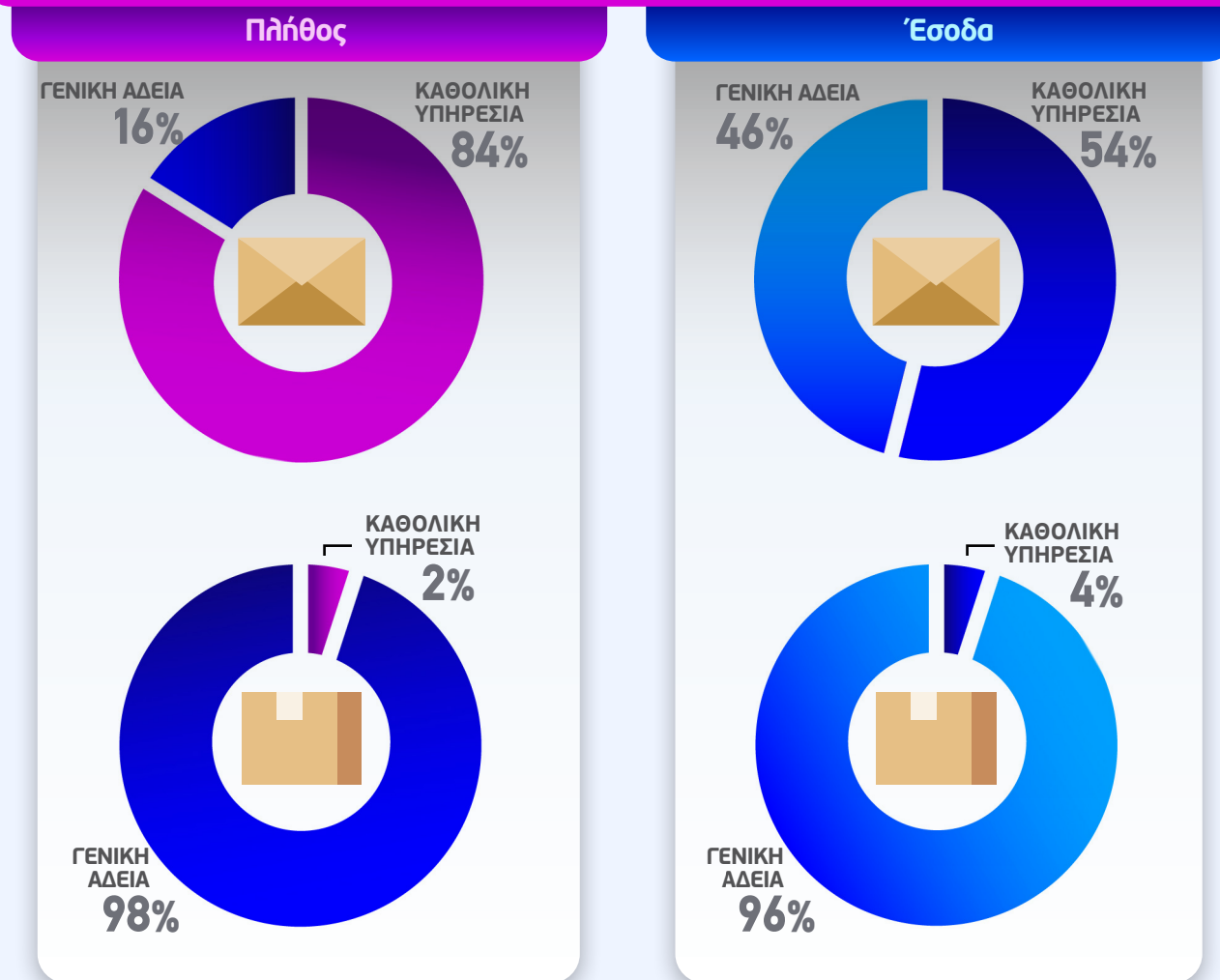
## Βασικά μεγέθη



## Μερίδια ταχυδρομικής αγοράς σε πλήθος και σε έσοδα, 2021



## Μερίδια αγοράς φακέλων και δεμάτων ΚΥ και ταχυμεταφορών ως προς το πλήθος και τα έσοδα, 2021



## Φάκελοι



## Δέματα-μικροδέματα



### Φορέας Παροχής Καθολικής Υπηρεσίας

**130** εκατ. ευρώ έσοδα

↓ **14% μείωση** σε σχέση με το 2020

**151** εκατ. διακινηθέντα αντικείμενα

↓ **15% μείωση** σε σχέση με το 2020

### Επιχειρήσεις με Ειδική Άδεια

**19** εκατ. ευρώ έσοδα

↑ **4% αύξηση** σε σχέση με το 2020

**46** εκατ. διακινηθέντα αντικείμενα

↑ **0,4% αύξηση** σε σχέση με το 2020

### Επιχειρήσεις ταχυμεταφορών

**482** εκατ. ευρώ έσοδα

↑ **13% αύξηση** σε σχέση με το 2020

**119** εκατ. διακινηθέντα αντικείμενα

↑ **13% αύξηση** σε σχέση με το 2020