


Η ΠΟΡΕΙΑ ΤΗΣ ΕΛΛΗΝΙΚΗΣ ΤΑΧΥΔΡΟΜΙΚΗΣ ΑΓΟΡΑΣ ΤΟ 2020

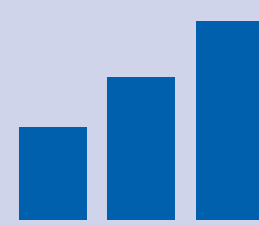
Βασικά μεγέθη



596,5 εκατ. ευρώ έσοδα
↑ 5,8% αύξηση
 σε σχέση με το 2019

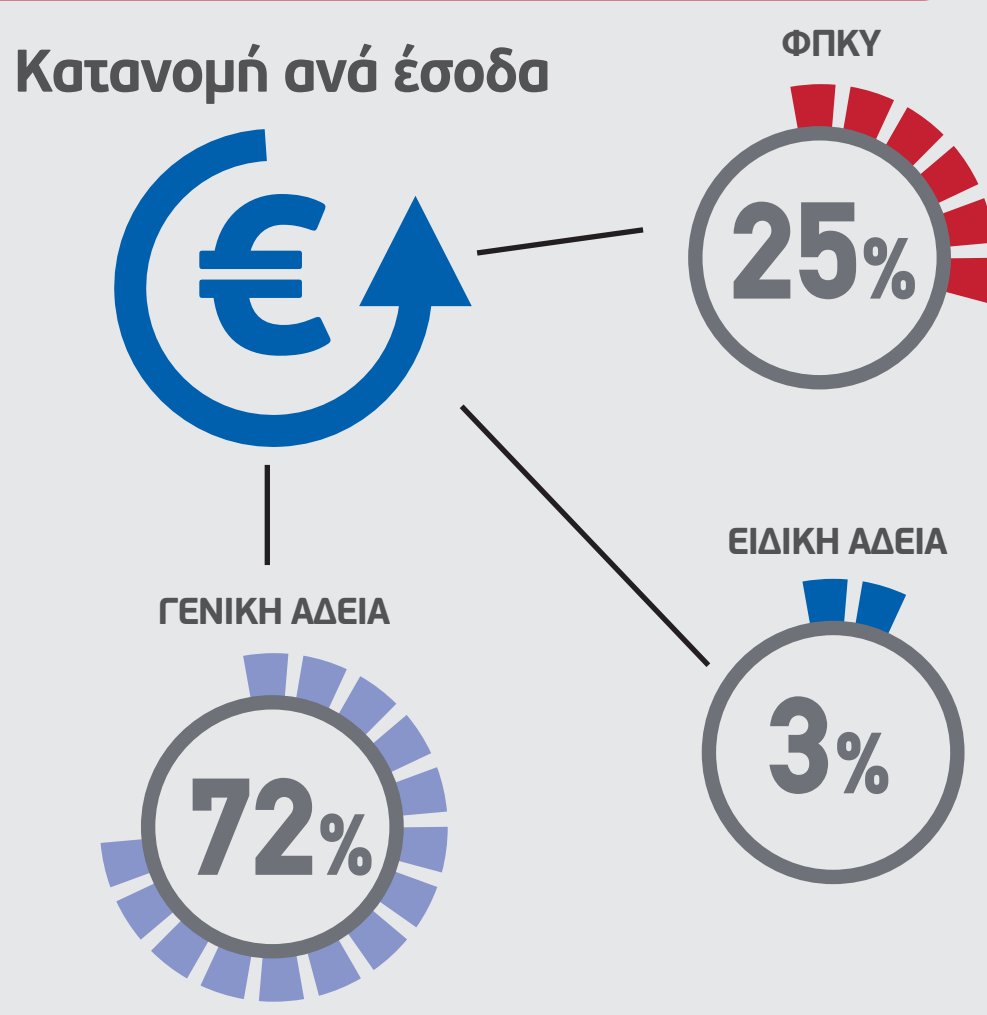
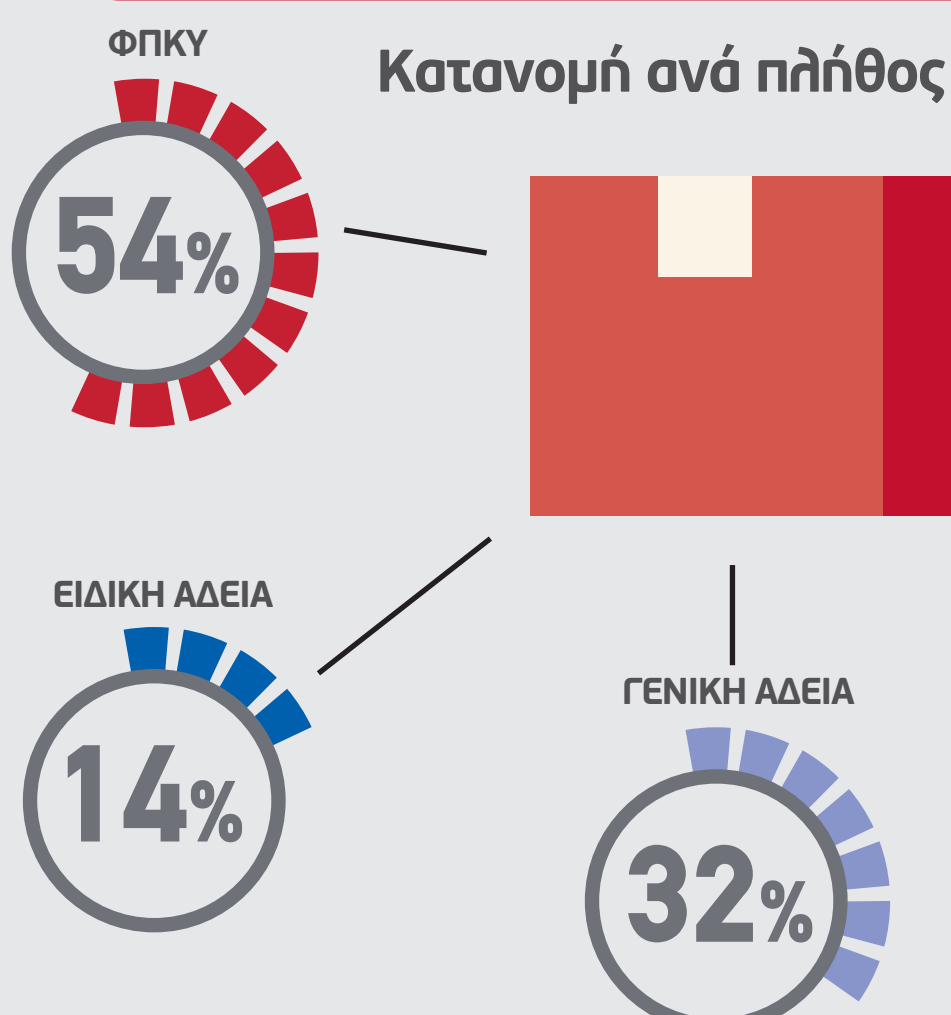


328,7 εκατ. αντικείμενα
 διακινήθηκαν
↓ 5,1% μείωση
 σε σχέση με το 2019



75 νέες επιχειρήσεις
 στην αγορά
 ταχυμεταφορών

Μερίδια ταχυδρομικής αγοράς σε πλήθος και σε έσοδα, 2020



Πηγή: ΕΕΤΤ (βάσει δηλωθέντων στοιχείων από τις ταχυδρομικές επιχειρήσεις)



Φορέας Παροχής Καθολικής Υπηρεσίας

- **149,9** εκατ. ευρώ έσοδα
↓ 14% μείωση
 σε σχέση με το 2019
- **176,7** εκατ. αντικείμενα
 διακινήθηκαν
↓ 17,2% μείωση
 σε σχέση με το 2019



Επιχειρήσεις με Ειδική Άδεια


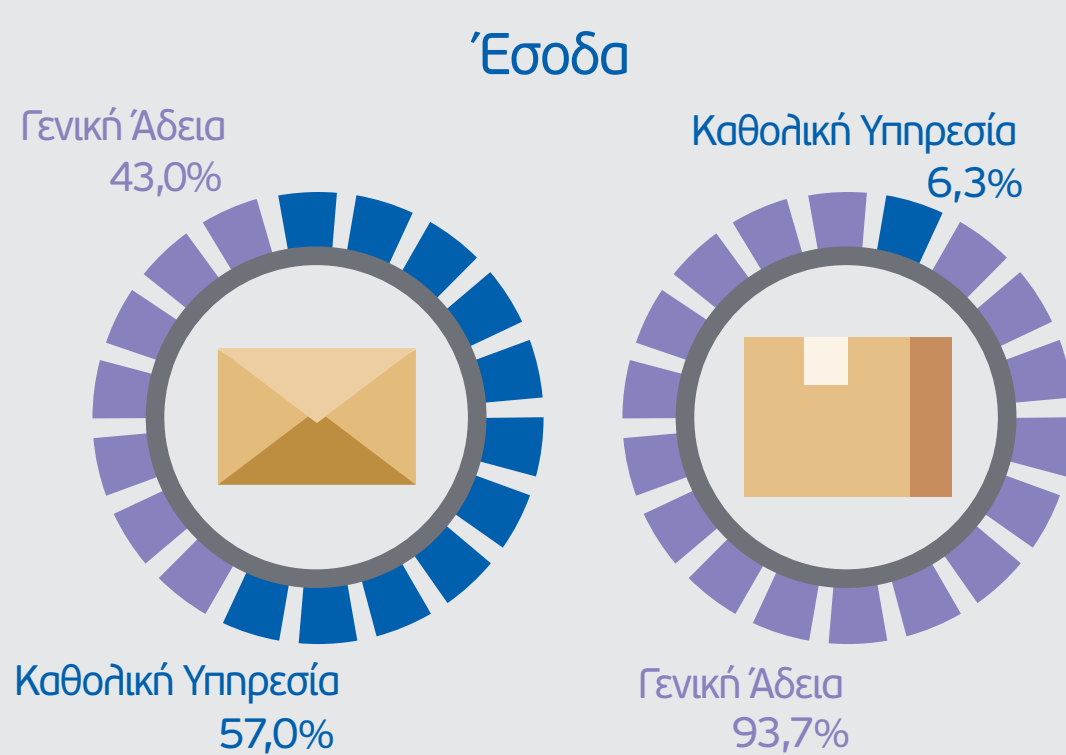
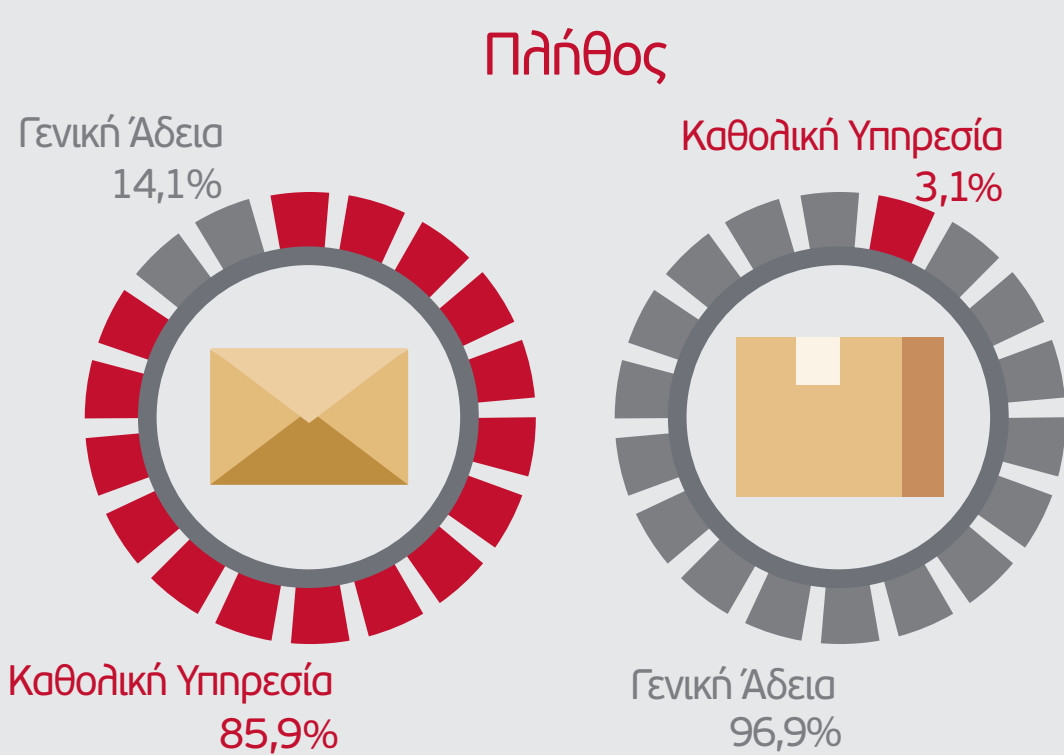
- **18,4** εκατ. ευρώ έσοδα
↓ 11,7% μείωση
 σε σχέση με το 2019
- **46** εκατ. αντικείμενα
 διακινήθηκαν
↓ 5,4% μείωση
 σε σχέση με το 2019



Επιχειρήσεις ταχυμεταφορών

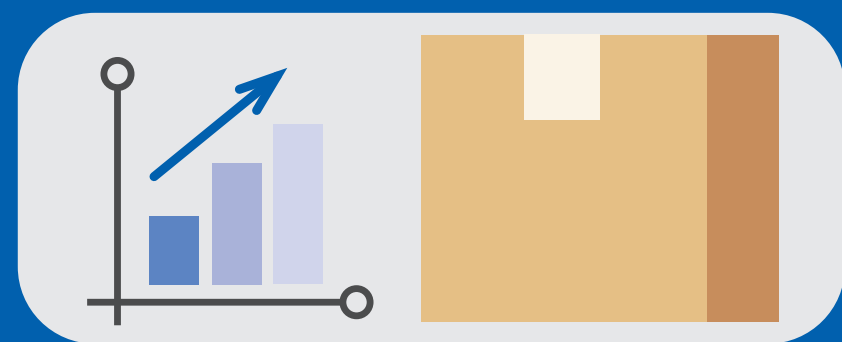
- **428,2** εκατ. ευρώ έσοδα
↑ 16,2% αύξηση
 σε σχέση με το 2019
- **106** εκατ. αντικείμενα
 διακινήθηκαν
↑ 25,9% αύξηση
 σε σχέση με το 2019

Μερίδια αγοράς φακέλων και δεμάτων ΚΥ και ταχυμεταφορών ως προς το πλήθος και τα έσοδα, 2020



Φάκελοι

- **256,8** εκατ. φάκελοι διακινήθηκαν
↓ 12,1% μείωση σε σχέση με το 2019
- **257,8** εκατ. ευρώ έσοδα
 από τη διακίνηση φακέλων
↓ 8,3% μείωση σε σχέση με το 2019




Δέματα-μικροδέματα

- **72** εκατ. δέματα - μικροδέματα
 διακινήθηκαν
↑ 32,7% αύξηση σε σχέση με το 2019
- **338,7** εκατ. ευρώ έσοδα
 από τη διακίνηση δεμάτων-μικροδεμάτων
↑ 19,9% αύξηση σε σχέση με το 2019


Παράγοντες που επηρέασαν τα έσοδα από τη διακίνηση δεμάτων & φακέλων



Αλματώδης αύξηση της ζήτησης υπηρεσιών ταχυμεταφορών λόγω Covid 19



Ανάπτυξη ηλεκτρονικού εμπορίου



Αντικατάσταση επιστολικής αλληλογραφίας από την ηλεκτρονική