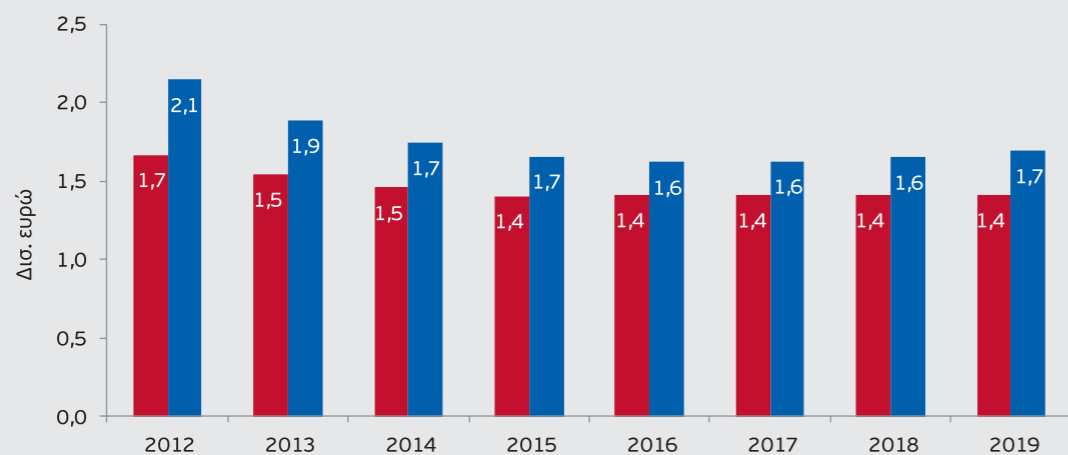


2019: Η πορεία της ελληνικής αγοράς ηλεκτρονικών επικοινωνιών

Βασικά μεγέθη



Εξέλιξη διανικών εσόδων σταθερής και κινητής τηλεφωνίας



- Τηλεφωνία και Διαδίκτυο σε σταθερή θέση
- Φωνή και δεδομένα (SMS, MMS, Data) δικτύων κινητών επικοινωνιών

Πηγή: ΕΕΤΤ (βάσει στοιχείων των αδειοδοτημένων παρόχων)

Μέσο μηνιαίο έσοδο σταθερής & κινητής τηλεφωνίας

- Μέσο μηνιαίο έσοδο ανά σύνδεση από την παροχή υπηρεσιών τηλεφωνίας σε σταθερή θέση: **18 ευρώ**
- Μέσο μηνιαίο έσοδο ανά χρήστη (σύνδεση) συμβολαίου: **22 ευρώ**
- Μέσο μηνιαίο έσοδο ανά χρήστη καρτοκινητής: **5 ευρώ**

Σταθερή τηλεφωνία

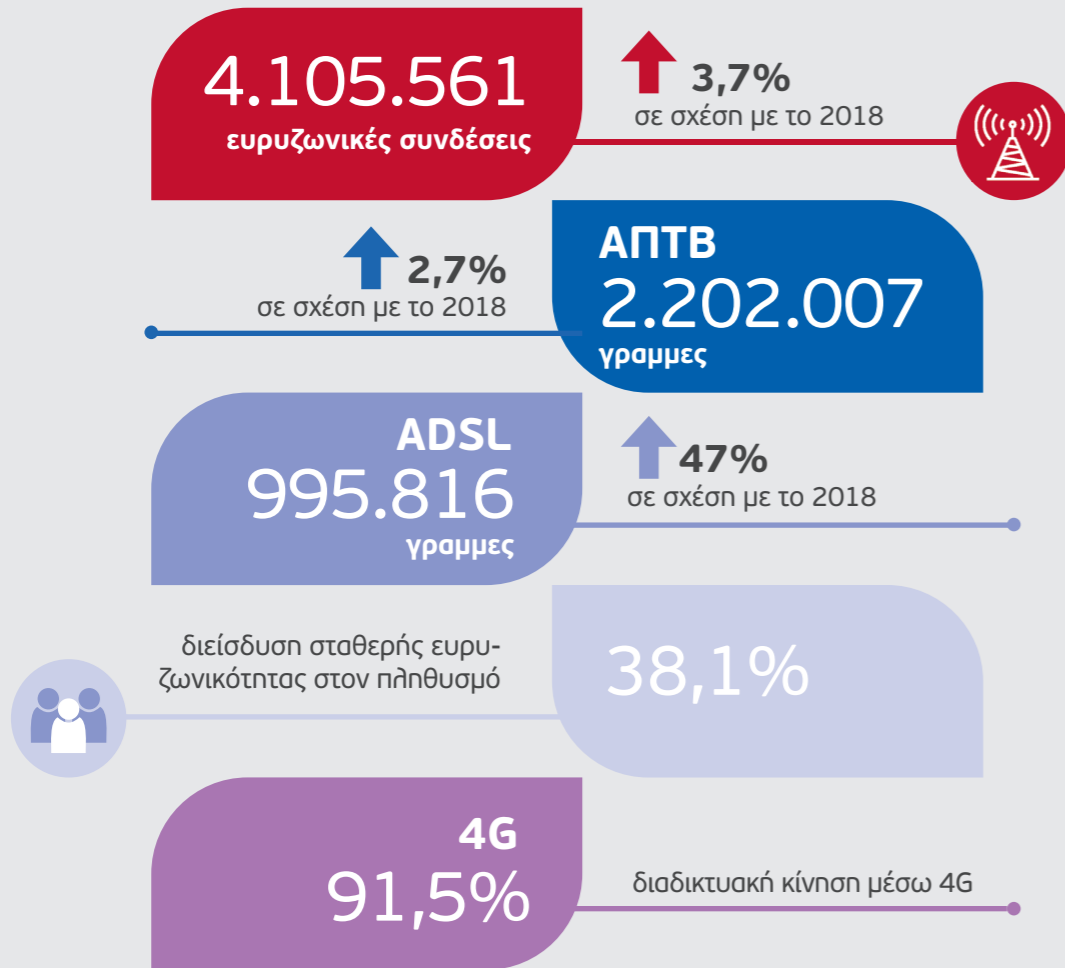


Κινητή τηλεφωνία

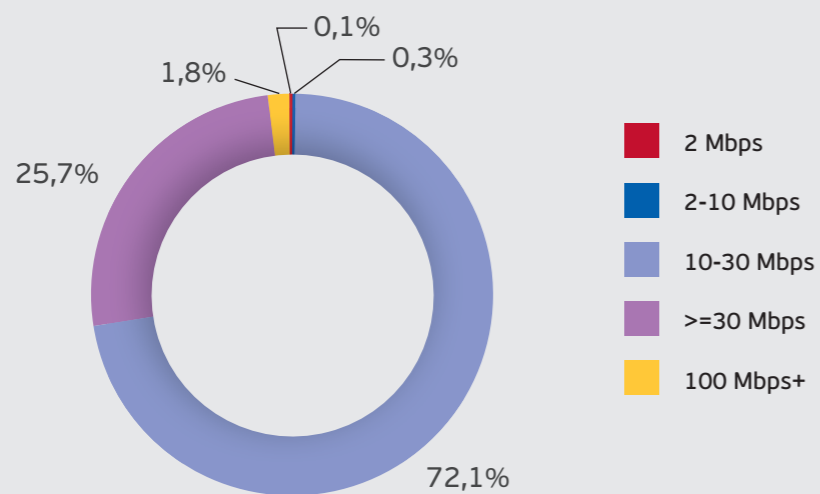
Μέσος όρος χρήσης data τον μήνα

- Οικιακός χρήστης με συμβόλαιο: **1,9 GB**
- Συνδρομητής καρτοκινητής: **1,5 GB**
- Επαγγελματίας χρήστης: **1,1 GB**

Ευρυζωνικότητα



Ποσοστιαία κατανομή ευρυζωνικών γραμμών ανά ονομαστική download ταχύτητα πρόσβασης, Δεκέμβριος 2019

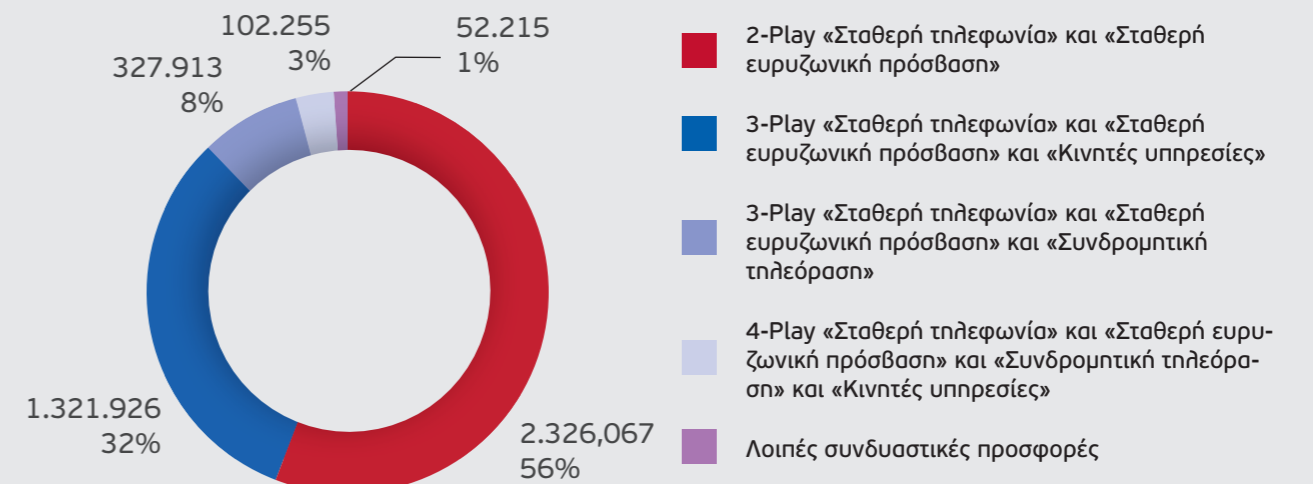


Πηγή: ΕΕΤΤ (βάσει στοιχείων των αδειοδοτημένων παρόχων)

Συνδυαστικές/δεσμοποιημένες προσφορές



Ποσοστιαία (%) κατανομή συνδυαστικών προσφορών ανά ειδικό τύπο, Δεκέμβριος 2019

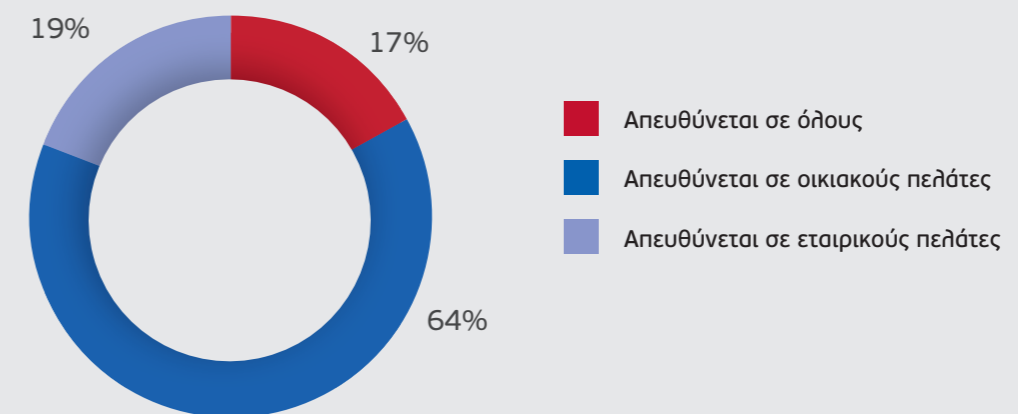


Πηγή: ΕΕΤΤ (βάσει στοιχείων των αδειοδοτημένων παρόχων)

Παρατηρητήριο Τιμών-Pricescope της ΕΕΤΤ

- ~1.500 εμπορικά διαθέσιμα προϊόντα σταθερής και κινητής τηλεφωνίας
- 53% προϊόντα σταθερών επικοινωνιών και 47% προϊόντα κινητών επικοινωνιών
- 63% των συμβολαίων κινητής: Πάγιο έως 60 ευρώ/μήνα με μέσο όρο τιμής τα 39 ευρώ και ενσωματωμένο χρόνο ομιλίας ~ 6.000 λεπτά

Αγορές-στόχος των τηλεπικοινωνιακών προϊόντων, 2019



Πηγή: ΕΕΤΤ