



Η 10^η Έκθεση της Ευρωπαϊκής Επιτροπής για την Αγορά Ηλεκτρονικών Επικοινωνιών



Η 10^η Έκθεση της Ευρωπαϊκής Επιτροπής, όπως και οι προηγούμενες, απεικονίζει τη διαχρονική πορεία εξέλιξης της αγοράς Ηλεκτρονικών Επικοινωνιών στην Ευρώπη. Σημειώνεται ότι στην Έκθεση αυτή καλύπτεται για πρώτη φορά η διευρυμένη Ευρωπαϊκή Επιτροπή των 25 κρατών μελών.

Σύμφωνα με τα στοιχεία της Έκθεσης, η κινητή τηλεφωνία αναπτύσσεται με σταθερούς ρυθμούς. Αντίθετα, η σταθερή τηλεφωνία παρουσιάζει φθίνουσα πορεία ως προς τα οικονομικά μεγέθη της, γεγονός που αποδίδεται τόσο στη συμπίεση των τιμών λόγω του αυξημένου ανταγωνισμού όσο και στην υποκατάσταση της από την κινητή τηλεφωνία.

Ως εκ τούτου, το ενδιαφέρον των παρόχων στρέφεται προς την αγορά δεδομένων, η οποία παρουσιάζει ταχείς ρυθ-

μούς ανάπτυξης και ιδίως προς την παροχή ευρυζωνικών υπηρεσιών. Η Έκθεση επισημαίνει ότι η καινοτομία στις κινητές και τις ευρυζωνικές υπηρεσίες, καθώς και σε ορισμένο βαθμό στις παραδοσιακές σταθερές υπηρεσίες, θα αποτελέσει τον κύριο μοχλό ανάπτυξης της αγοράς για τα επόμενα χρόνια. Επίσης, τονίζεται ότι ο ρόλος των Ανεξάρτητων Ρυθμιστικών Αρχών (ΕΡΑ) είναι καθοριστικός για την εδραίωση του ανταγωνισμού και την ανάπτυξη της αγοράς.

Ενδιαφέροντα είναι επίσης, τα συμπεράσματα που προκύπτουν για την πορεία της αγοράς Ηλεκτρονικών Επικοινωνιών στην Ελλάδα.

Η Έκθεση επικροτεί τη δράση και την αποτελεσματικότητα της ΕΕΤΤ στη ρύθμιση και την εποπτεία της αγοράς, ενώ τονίζει τον υψηλό αριθμό προσφυ-

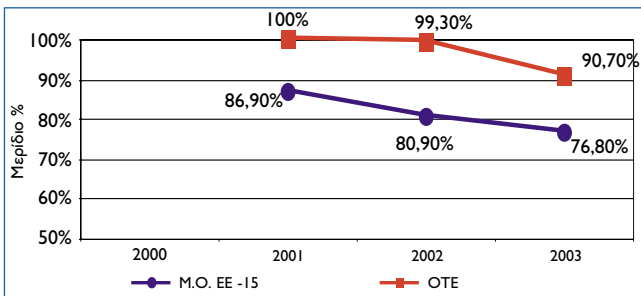
γών κατά των Αποφάσεων της ΕΕΤΤ. Ιδιαίτερα θετική κρίνεται η πρωτοβουλία της ΕΕΤΤ να προβεί στην ανάλυση των επιμέρους αγορών και στην κοινοποίηση των αποτελεσμάτων της ανάλυσης της αγοράς τερματισμού κλήσεων προς κινητά, σύμφωνα με το νέο Ευρωπαϊκό Κανονιστικό Πλαίσιο, πριν την εναρμόνιση της ελληνικής νομοθεσίας με αυτό. Επίσης, επικροτείται η αποτελεσματική εφαρμογή των διαδικασιών επίλυσης διαφορών, ενώ επισημαίνονται περιθώρια βελτίωσης στην ταχύτητα δημοσίευσης σχετικών Αποφάσεων. Επιπλέον, ενθαρρύνεται η αυστηρότερη επιβολή προστίμων από την ΕΕΤΤ.

Η απελευθέρωση της αγοράς σταθερής τηλεφωνίας στην Ελλάδα εξελίσσεται ακολουθώντας τους ρυθμούς της Ευρωπαϊκής Ένωσης (ΕΕ). Οι εναλλακτικοί πάροχοι κερδίζουν μερίδια στις αγορές αστικών, υπεραστικών και διεθνών κλήσεων καθώς και κλήσεων προς κινητά (Διαγράμματα 1- 4). Τα εν λόγω μερίδια είναι συγκρίσιμα με τον αντίστοιχο μέσο όρο μεριδίων των εναλλακτικών παρόχων των κρατών μελών της ΕΕ, λαμβάνοντας υπόψη την τριετή καθυστέρηση στην έναρξη της απελευθέρωσης στην ελληνική αγορά.

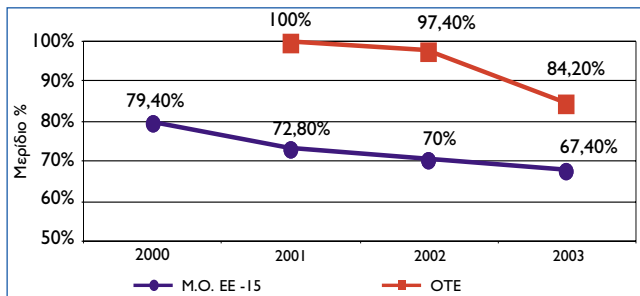
Σημαντικά περιθώρια βελτίωσης υπάρχουν στην αγορά πρόσβασης, όπου ο ΟΤΕ διατηρεί ιδιαίτερα υψηλό μερίδιο (99,7% στο τέλος του 2003). Η υστέρηση αυτή οφείλεται, μεταξύ άλλων, στην έλλειψη εναλλακτικών υποδομών και στη δυσκολία ανάπτυξης εναλλακτικών δικτύων, λόγω των προσκομμάτων, κυρίως όσον αφορά στα δικαιώματα διέλευσης σε δημόσιους χώρους. Όσον αφορά στην Καθολική Υπηρεσία (ΚΥ), καταγράφεται η καθυστέρηση στην παροχή Ενιαίου Τηλεφωνικού Καταλόγου, η οποία οφείλεται στην άρνη-



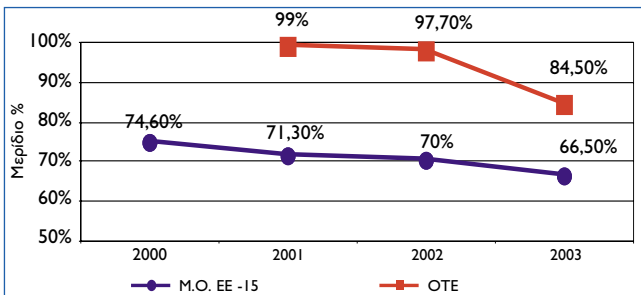
Διάγραμμα 1: Μέρηδια Αγοράς Αστικών Κλήσεων



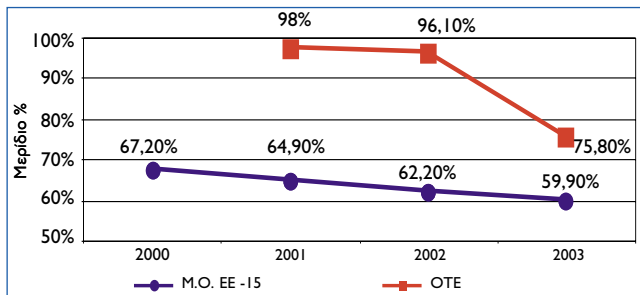
Διάγραμμα 2: Μέρηδια Αγοράς Υπεραστικών Κλήσεων



Διάγραμμα 3: Μέρηδια Αγοράς Κλήσεων προς Κινητό



Διάγραμμα 4: Μέρηδια Αγοράς Διεθνών Κλήσεων

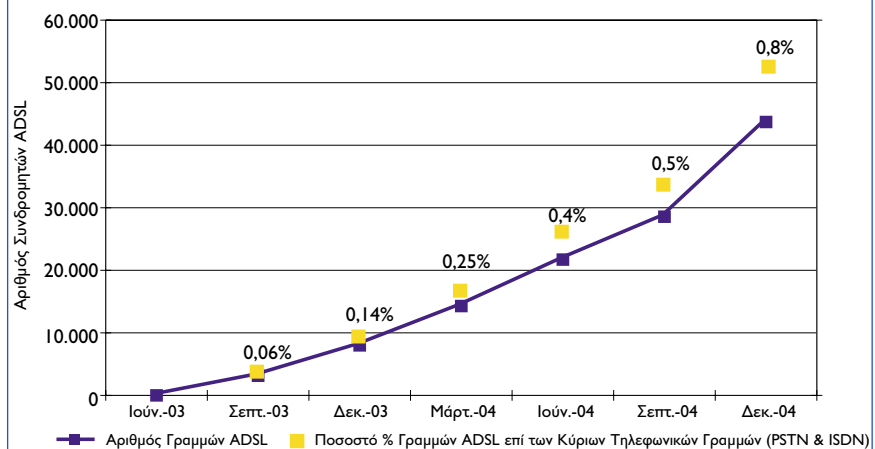


ση των εταιρειών κινητής τηλεφωνίας να παρέχουν στοιχεία των συνδρομητών τους.

Θετική επίσης είναι η εικόνα της κινητής τηλεφωνίας, η διείσδυση της οποίας παρουσιάζεται υψηλότερη από το μέσο όρο της ΕΕ. Ωστόσο, η Έκθεση επισημαίνει τα υψηλά τέλη τερματισμού, τα οποία υπερβαίνουν κατά 20% περίπου το μέσο όρο της ΕΕ. Η μείωση των τελών τερματισμού κατά 15% την 1^η Οκτωβρίου 2004 αποτελεί ένα σημαντικό πρώτο βήμα.

Στην ευρυζωνικότητα η Ελλάδα παραμένει ακόμα ουραγός μεταξύ των 25 κρατών μελών της ΕΕ όσον αφορά στη διείσδυση τόσο των ευρυζωνικών γραμμών όσο και του ADSL. Ο υψηλός ρυθμός ανάπτυξης που παρατηρείται στις συνδέσεις ADSL (Διάγραμμα 5) και στις γραμμές Αδεσμοποίητης Πρόσβασης στον Τοπικό Βρόχο-ΑΠΤΒ (Διάγραμμα 6) αποτελεί θετικό στοιχείο και υποδηλώνει το έντονο ενδιαφέρον της αγοράς. Απαιτείται ωστόσο να πραγματοποιηθούν σημαντικά βήματα προκειμένου η Ελλάδα να προσεγγίσει το μέσο όρο της ΕΕ.

Διάγραμμα 5: Εξέλιξη Γραμμών ADSL στην Ελλάδα



Διάγραμμα 6: Γραμμές Αδεσμοποίητης Πρόσβασης στον Τοπικό Βρόχο (ΑΠΤΒ)

