

Στατιστικά Στοιχεία της Eurostat για τις Ταχυδρομικές Υπηρεσίες στην Ευρώπη

Η Eurostat δημοσίευσε το Μάρτιο του 2007, επιλεγμένα στατιστικά στοιχεία της ταχυδρομικής αγοράς στην Ευρώπη.

Τα δημοσιευθέντα στοιχεία αφορούν το έτος 2004 και μόνο τις επιχειρήσεις που λειτουργούν κάτω από την υποχρέωση παροχής της Καθολικής Υπηρεσίας (Φορείς Παροχής Καθολικής Υπηρεσίας - ΦΠΚΥ) κάθε χώρας. Στοιχεία που αφορούν άλλες δραστηριότητες των ΦΠΚΥ (π.χ. παροχή χρηματοοικονομικών υπηρεσιών) έχουν εξαιρεθεί.

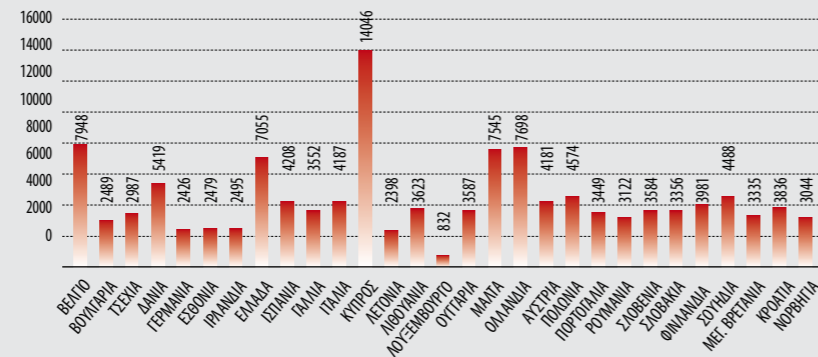
Η Καθολική Υπηρεσία αναφέρεται σε ένα σύνολο βασικών ταχυδρομικών υπηρεσιών, οι οποίες πρέπει να είναι διαθέσιμες στους χρήστες, ανεξάρτητα από την τοποθεσία στην οποία βρίσκονται, σε προσιτές τιμές και με συγκεκριμένη ποιότητα. Στην Ελλάδα ως ΦΠΚΥ έχει ορισθεί ο ΕΛΤΑ.

Η συλλογή των στοιχείων ξεκίνησε από τη Eurostat το 2005, μετά από τριετή παύση, και πραγματοποιήθηκε σε συνεργασία με τις Ρυθμιστικές Αρχές κάθε χώρας και της ΕΕΤΤ στην Ελλάδα. Σκοπός της είναι η δημοσίευσή τους να επιτυγχάνεται στο εξής, σε συστηματικό χρονικό διάστημα.

Πριν γίνουν συγκρίσεις μεταξύ των κρατών μελών, θα πρέπει να ληφθεί υπόψη ότι ο ταχυδρομικός τομέας στην Ευρώπη βρίσκεται σε φάση σταδιακής απελευθέρωσης, η οποία εξελίσσεται με διαφορετικό ρυθμό σε κάθε κράτος και κατά συνέπεια κάποιες υπηρεσίες μπορεί να έχουν απελευθερωθεί σε κάποιο κράτος ή κάποιος ΦΠΚΥ να έχει ιδιωτικοποιηθεί.

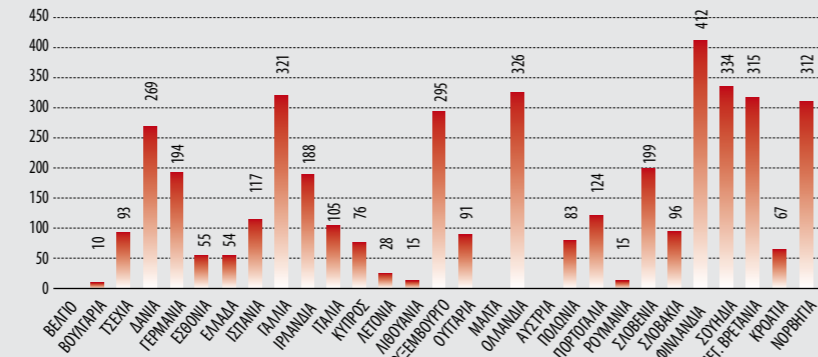
Ακολουθούν ορισμένοι επιλεγμένοι πίνακες, ενώ την πλήρη δημοσίευση μπορείτε να τη βρείτε στη διεύθυνση: http://ec.europa.eu/internal_market/post/facts_en.htm

Διάγραμμα 1:
Αριθμός Κατοίκων ανά Ταχυδρομικό Κατάστημα (2004)



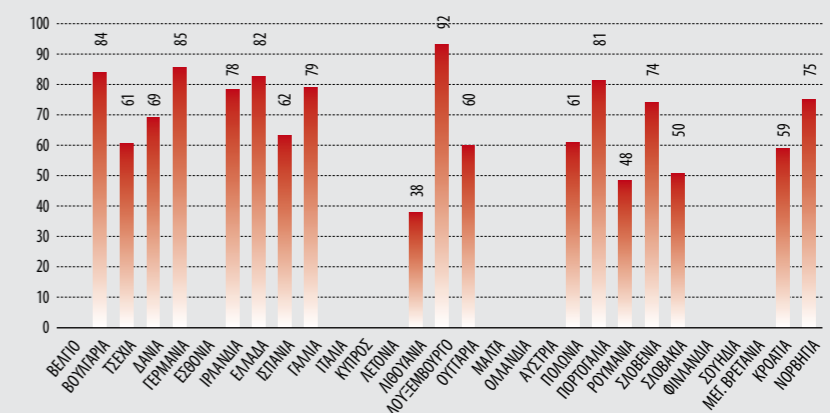
Σημείωση: Ο δείκτης αναφέρεται σε όλα τα ταχυδρομικά καταστήματα και πρακτορεία και στα διαθέσιμα κατά την 1-1-2004 στοιχεία πληθυσμού. Για την Κύπρο και για λόγους ορισμού, δεν έχουν ληφθεί υπόψη τα εκεί ονομαζόμενα «πρακτορεία», γι' αυτό και ο δείκτης εμφανίζεται τόσο υψηλός.

Διάγραμμα 2:
Αριθμός Απεσταλημένων Ταχυδρομικών Επιστολών ανά Κάτοικο (2004)

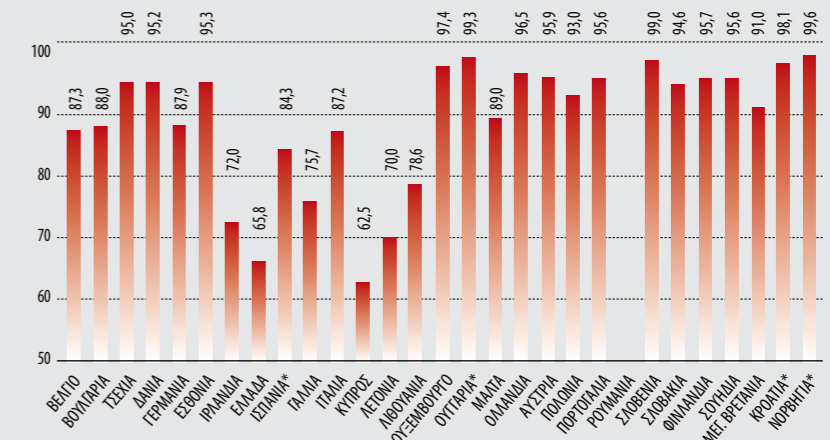


Σημείωση: Ο δείκτης αναφέρεται συνολικά στο επιστολικό ταχυδρομείο και περιλαμβάνει, κατά κύριο λόγο, απλή αλληλογραφία και κάρτες, ομαδικές, συστημένες και ασφαλισμένες επιστολές.

Διάγραμμα 3:
Ποσοστό των Επιστολών που Εμπίπτουν στο Μονοπώλιο του ΦΠΚΥ, επί του Συνολικού Επιστολικού Ταχυδρομείου (2004)



Διάγραμμα 4:
Ποσοστό των Επιστολών Α' Προτεραιότητας που Επιδόθηκαν Εγκαιρά, Σύμφωνα με τους Στόχους Ποιότητας του Νομικού Πλαισίου (2004)



Σημείωση: Ο δείκτης αφορά το % των επιστολών Α' προτεραιότητας που επιδόθηκαν σε μία εργάσιμη ημέρα από την ημερομηνία κατάθεσης (H+1). Για τις χώρες Ισπανία (ES), Κροατία (HR) και Νορβηγία (NO), αφορά % επίδοσης σε τρεις εργάσιμες ημέρες (H+3) και για την Ουγγαρία σε 15 (H+15).

Διάγραμμα 5:
Τιμές σε ευρώ (€) μίας Απλής Επιστολής Εσωτερικού Α' Προτεραιότητας, κάτω των 20gr, εάν Ληφθούν Υπόψη οι Ισοτιμίες Αγοραστικής Δύναμης Κάθε Κράτους (2004)

