

I. Αγορά Ηλεκτρονικών Επικοινωνιών

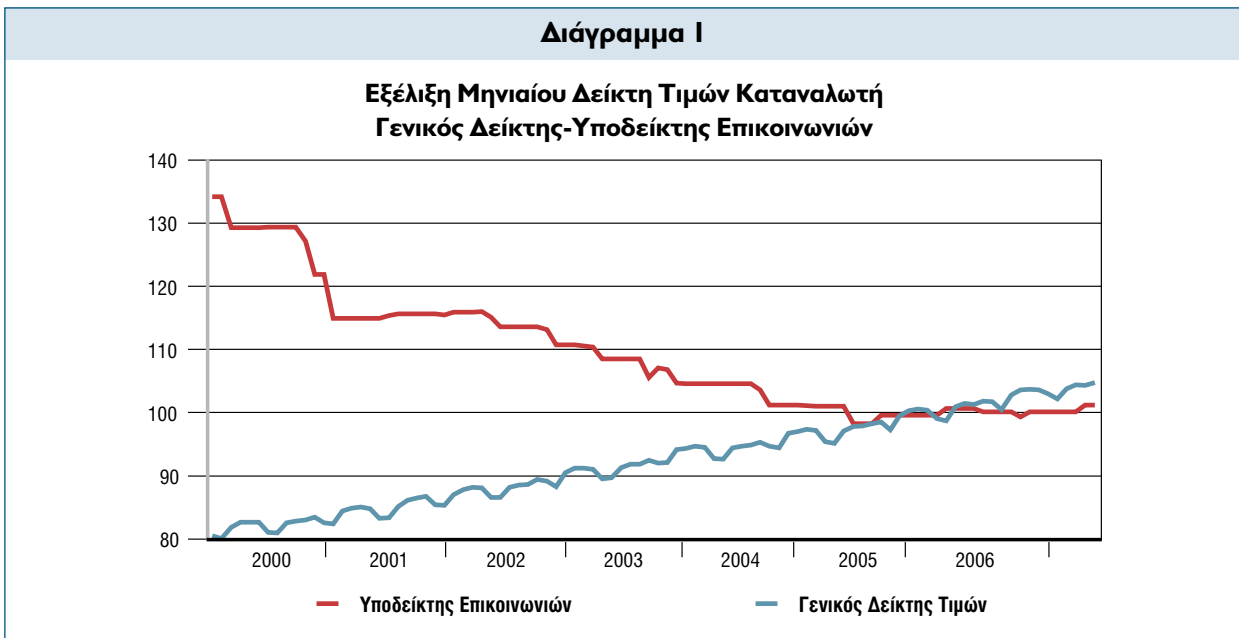
I.1. Δείκτες Τιμών Καταναλωτή

Η γενικότερη εξέλιξη στο κόστος των Τηλεπικοινωνιακών Υπηρεσιών αντικατοπτρίζεται στη διαχρονική πορεία του Γενικού Δείκτη Τιμών Καταναλωτή (ΓΔΤΚ), όπως αυτή παρουσιάζεται στα Διαγράμματα I έως 3. Ο ΓΔΤΚ, ο οποίος υπολογίζεται σε μηνιαία βάση από την Εθνική Στατιστική Υπηρεσία Ελλάδος (ΕΣΥΕ), χρησιμοποιείται για τη μέτρηση του γενικού επιπέδου τιμών των αγαθών και υπηρεσιών που προμηθεύεται το μέσο νοικοκυριό. Ο ΓΔΤΚ αναθεωρείται σε τακτά χρονικά διαστήματα σύμφωνα με τα αποτελέσματα της τελευταίας Έρευνας Οικογενειακών Προϋπολογισμών (ΕΟΠ). Η τελευταία αναθεώρηση βασίστηκε στα αποτελέσματα της ΕΟΠ για την περίοδο 2004-2005 ενώ από τον Απρίλιο του 2006 δημοσιεύτηκε ο αναθεωρημένος ΔΤΚ με έτος βάσης το 2005.

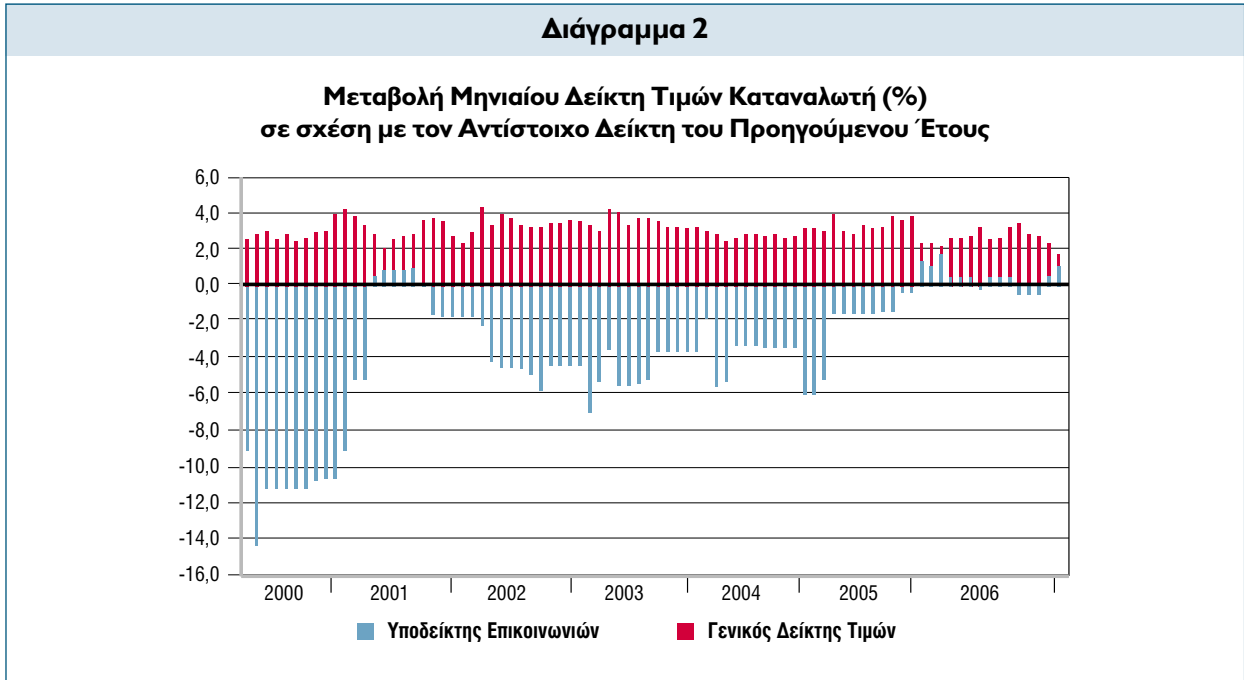
Ο ΓΔΤΚ συντίθεται από επιμέρους δείκτες (Υποδεί-

κτες), οι οποίοι μετρούν το επίπεδο τιμών για αγαθά και υπηρεσίες συγκεκριμένων κατηγοριών. Ο Υποδείκτης Επικοινωνιών αφορά σε ποσοστό 99% δαπάνες για τηλεφωνικές υπηρεσίες σταθερής και κινητής τηλεφωνίας. Το υπόλοιπο 1% καλύπτει ταχυδρομικές υπηρεσίες (0,5%) και τηλεφωνικό εξοπλισμό (0,5%). Επισημαίνεται η αύξηση του συντελεστή στάθμισης για τον κλάδο των επικοινωνιών σε 47,02 το 2005 από 37,55 το 1999, γεγονός που οφείλεται στη σημαντική άνοδο (25,2% το 2005 έναντι του 1999) που παρουσίασε η συνολική δαπάνη του μέσου νοικοκυριού για τις επικοινωνίες.

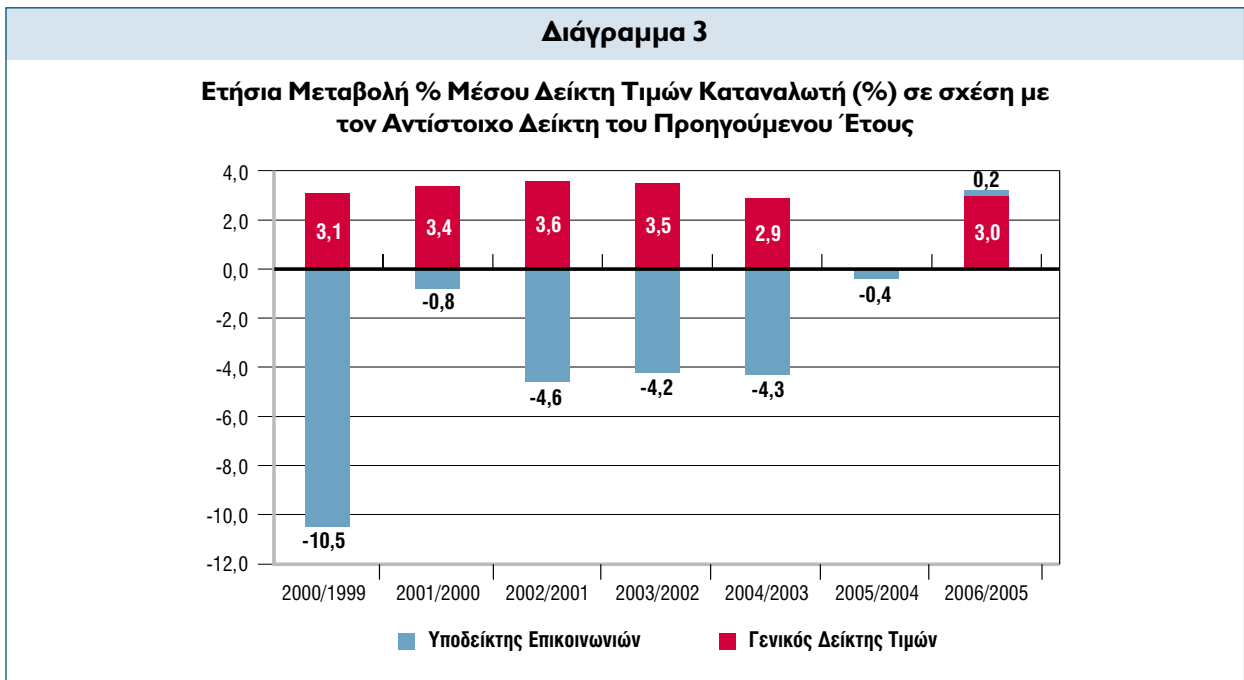
Ο Υποδείκτης Επικοινωνιών έχει ακολουθήσει εν γένει φθίνουσα πορεία, σε αντίθεση με το ΓΔΤΚ. Σημειώνεται ότι η ετήσια μεταβολή για το συγκεκριμένο Υποδείκτη ήταν για πρώτη φορά θετική μετά από έξι χρόνια, με οριακή ωστόσο μεταβολή ενώ σε κάθε περίπτωση κινήθηκε πολύ χαμηλότερα σε σχέση με το Γενικό Δείκτη Τιμών.



Πηγή: ΕΕΤΤ (βάσει στοιχείων της ΕΣΥΕ)



Πηγή: ΕΕΤΤ (βάσει στοιχείων της ΕΣΣΥΕ)



Πηγή: ΕΕΤΤ (βάσει στοιχείων της ΕΣΣΥΕ)